



Guía disposición de Credinámico



**CPM
EN LÍNEA**

¡Ahora es muy fácil disponer de tu línea de crédito!

Solo debes hacer
una transferencia
de tu credinámico
a la cuenta de
ahorro de tu
preferencia, aquí
te decimos como.

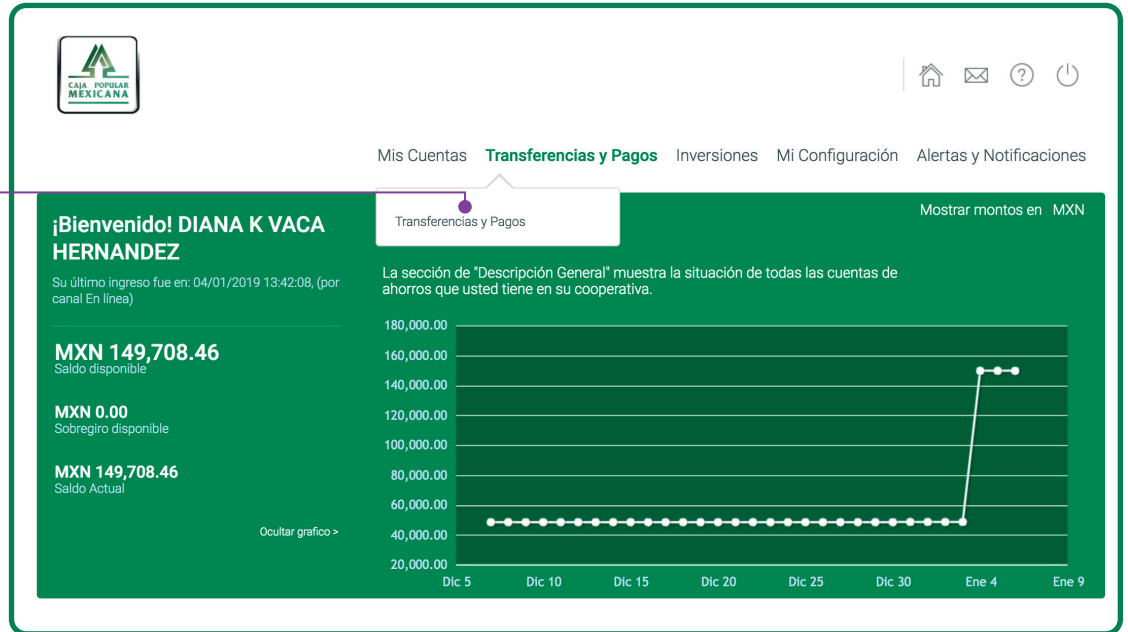


Conoce las nuevas plataformas y disfruta de
¡más tiempo en tus manos!

Disposición de Credinámico

1. Ingresa a CPM en Línea y da clic en el menú **Transferencias y Pagos**.

Selecciona la opción **Transferencias y Pagos**.



2. Da clic en **Seleccione una opción** y elige la opción **Transferir entre cuentas propias**.

The screenshot shows the 'Transferencias y Pagos' form. A dropdown menu is open, showing three options:

- Transferir entre cuentas propias**: Transferir fondos entre sus cuentas
- Transferir a cuenta de otro socio**: Transferir fondos de sus cuentas a otros socios
- Transferencia SPEI**: Transferir fondos a una cuenta de otra institución financiera

The first option, 'Transferir entre cuentas propias', is selected and highlighted with a purple dot. A button labeled 'RESTABLEZCA EL FORMULARIO' is visible in the top right corner.

Disposición de Credinámico

3. Selecciona en **Cuenta origen** tu **Credinámico**.

4. Selecciona en **Cuenta destino** la cuenta de ahorro en la que deseas depositar.

5. Captura el monto que vas a disponer así como una breve descripción de la operación.

6. Da clic en el botón **Enviar**.

Transferencias y Pagos

RESTABLEZCA EL FORMULARIO

Seleccionar tipo de pago **Transferir entre cuentas propias**
Transferir fondos entre sus cuentas

Cuenta Origen **Credinamico (30****84)** **MXN 2,000.00**
CREDINAMICO

Cuenta Destino **30****59** **MXN 15,658.99**
SERVICUENTA

Monto MXN **5,000.00**

Transferencia única **27/04/2020** Enviar el 27/04/2020.

Comentarios **Gastos varios** (17 caracteres restantes)

ENVIAR

Contacto

800 7100 800

Email: contacto@cpm.coop

Información Legal

- Políticas de Uso
- Aviso de Privacidad

Información Útil

- Recomendaciones de Seguridad
- Guías de Usuario

© 2017 Caja Popular Mexicana online
1.10.0.b20200413_060415
Todos los derechos reservados.

4. Si ya tienes contratada nuestra tarjeta de débito, puedes seleccionar como **Cuenta destino** la cuenta ligada a tu tarjeta para que retires el efectivo en nuestros cajeros automáticos sin costo adicional o para que realices pagos en puntos de venta.

7. Verifica que los datos ingresados para la transferencia sean correctos y da clic en **CONFIRMAR**.

Confirmar transferencia

Cuenta de Débito

Cuenta	30****84
Descripción	CREDINAMICO
Moneda	MXN


Tercero

Cuenta	30****59
Descripción	SERVICUENTA
Moneda	MXN

Transferencia


Monto	MXN 5,000.00
Fecha	27/04/2020
Comentarios	Gastos varios

Advertencias

 Tome nota que los pagos que no se reciban en horas hábiles serán procesados hasta el siguiente día hábil.

8. ¡Listo! Tu transferencia ha sido realizada. Ya puedes descargar tu recibo electrónico.

Resultado de la transferencia

 **La transacción se ha completado**

Recibo Electrónico Disponible

El Recibo Electrónico contiene toda la información sobre sus solicitudes o transacciones enviadas a Caja Popular Mexicana. Usted puede descargarlo o enviárselo por correo para uso futuro y referencia.


Guardar esta transacción como una plantilla

Disposición de Credinámico

Utiliza tu tarjeta de débito* y retira el saldo que acabas de disponer en cajeros automáticos CPM sin costo extra.



O úsala directamente en establecimientos y puntos de venta.



**Tramítala en sucursal*

Deposita a tus créditos y/o cuentas de ahorro en Oxxo.



Tu Cooperativa Confiable®

Lada sin costo 800 7100 800

www.cpm.coop



Consulta términos y condiciones de las plataformas en <https://www.cpm.coop/serviciosdigitales/>